



Jahresabschluss 2015

Einbringung des Entwurfs am
28. März 2017

Stadt Xanten

Jahresabschluss 2015

Die Jahresrechnung weist einen Überschuss in Höhe von

142.734,15 €

aus

entgegen einer

Planung,

bei der mit einem Fehlbetrag i.H.v.

-449.553 €

gerechnet wurde.

Stadt Xanten

Jahresabschluss 2015

Drei wesentliche Gründe für die Verbesserung

1. Gewerbesteuererträge

Im Jahr 2015 haben sich die Gewerbesteuern besser entwickelt als erwartet. Die Gewerbesteuern beliefen sich auf 5.752 T€ und waren damit um 552 T€ höher, als im Planansatz veranschlagt.

2. Gewerbesteuervollverzinsung

Durch die Verzinsung von Gewerbesteuerzahlungen konnte im Jahr 2015 ein Mehrertrag von 266 T€ ausgewiesen werden.

3. Gemeindeanteil an der Einkommensteuer

Hier ist ein deutlicher Mehrertrag von 767 T€ zu verzeichnen. Anstelle der geplanten 7.899 T€ konnten im Ergebnis 8.666 T€ vereinnahmt werden.

Finanzergebnis



Geplantes Finanzergebnis	-	329 T€
Erzieltes Finanzergebnis		0 T€
Verbesserung des Finanzergebnisses	+	329 T€

Die Mehrerträge stammen zum überwiegenden Teil aus der Gewerbesteuervollverzinsung nach der Abgabenordnung (aktuell erste Widersprüche bezüglich der gesetzlich festgelegten Zinshöhe).

Bilanz

	T€	2014	2015		T€	2014	2015
Immaterielle Wirtschaftsgüter		230	230	Eigenkapital		27.374	27.441
				<i>davon Jahresergebnis</i>		<i>-2.504</i>	<i>+143</i>
Anlagevermögen		143.215	145.067	Sonderposten		82.542	83.769
Umlaufvermögen		8.109	9.277	Rückstellungen		14.848	14.810
aktive Rechnungsabgrenzungsposten		164	81	Verbindlichkeiten inkl. erhaltene Anzahlungen		26.956	28.633
				passive Rechnungsabgrenzungs- posten		-	2
		151.720	154.655			151.720	154.655

Stadt Xanten

Jahresabschluss 2015

Saldenbilanz

Veränderungen 2015 gegenüber 2014

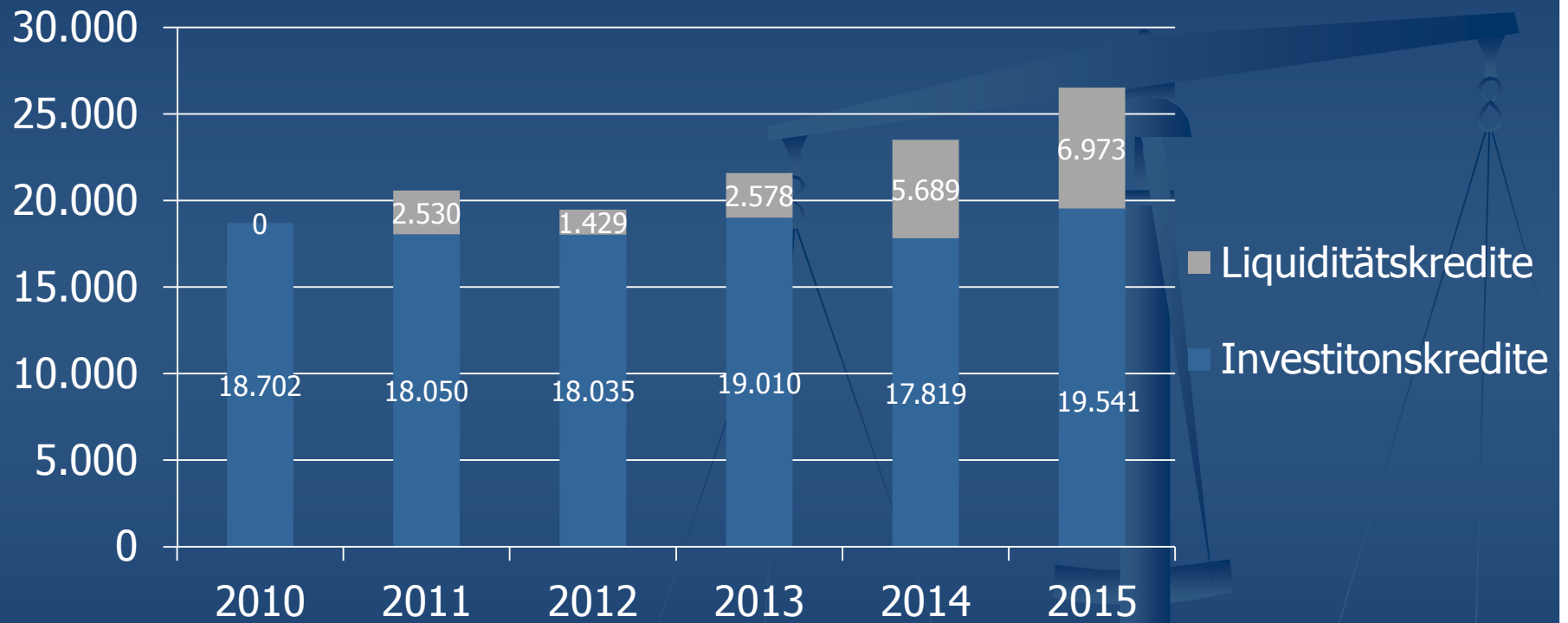
T€	2015		2015
Immaterielle Wirtschaftsgüter	0	Eigenkapital	+ 68
		<i>davon Jahresergebnis</i>	<i>+143</i>
Anlagevermögen	+ 1.852	Sonderposten	+1.228
Umlaufvermögen	+ 1.168	Rückstellungen	- 38
aktive Rechnungsabgrenzungsposten	- 83	Verbindlichkeiten inkl. erhaltene Anzahlungen	+ 1.677
		nachrichtlich ohne erh. AZ	+ 2.817
		passive Rechnungsabgrenzungsposten	+ 2
	+ 2.937		+ 2.937

Stadt Xanten

Jahresabschluss 2015

Verschuldung

Stand der Verschuldung in T€

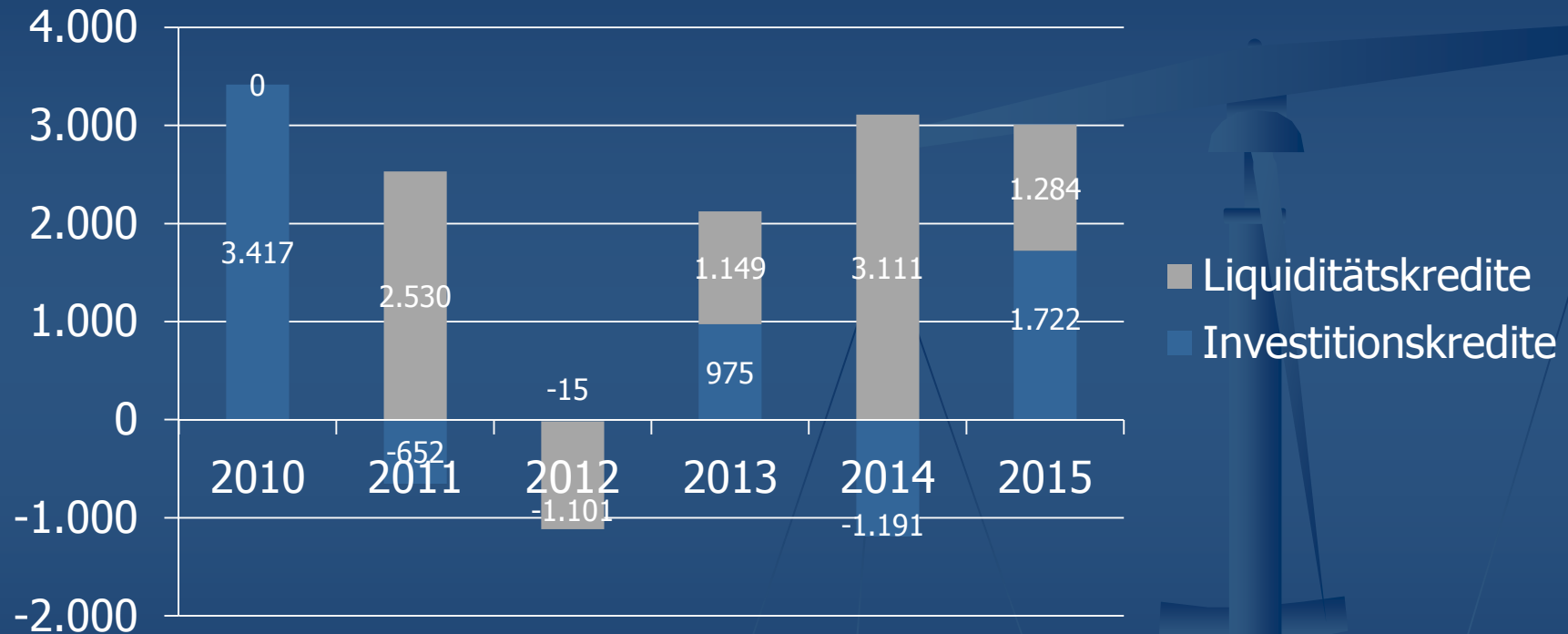


Stadt Xanten

Jahresabschluss 2015

Verschuldung

Entwicklung der Verschuldung in T€



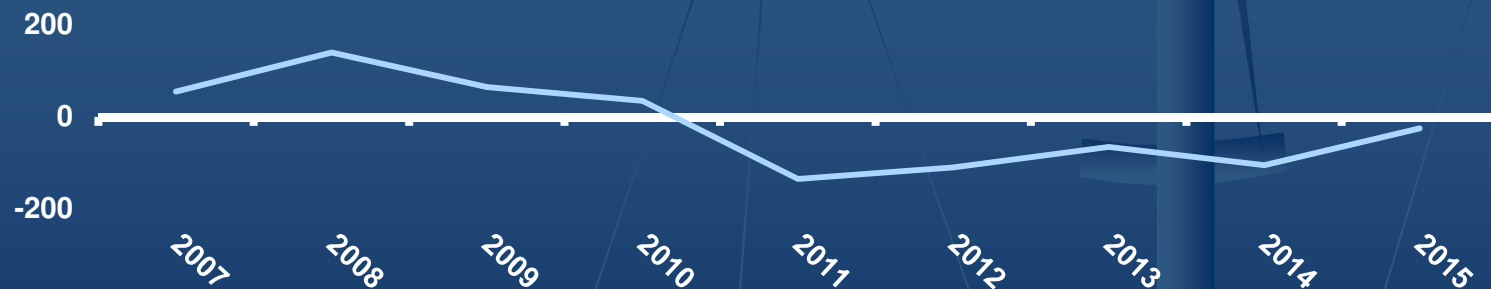
- Erhöhung AV + 1,85 Mio.
- Strukturelle Unterfinanzierung der Stadt Xanten

Stadt Xanten

Jahresabschluss 2015

Fazit nach dem 9. Jahr Doppik

- Wiederrum Manifestierung der bereits von der GPA in ihrem Bericht festgestellten fehlenden Selbstfinanzierungskraft der Stadt Xanten
 - dauerhafte Kassenkredite zur Liquiditätssicherung
- Negativer Finanzsaldo aus laufender Verwaltungstätigkeit i.H.v. 538 T€ (entspricht -25 € je Einwohner)
 - GPA gibt für das Jahr 2013 bei den mittleren kreisangeh. Kommunen einen Mittelwert i.H.v. 46 € und einen Median i.H.v. - 19 € an.
Entwicklung ab 2007: 2007= ca. + 55 €; 2008 = ca. + 140 €, 2009 = + 65 €; 2010 = ca. 35 €;
2011 = ca. -135 €; 2012 = ca. - 110 €; 2013 = ca. - 65 €; 2014 = ca. - 105 €,
2015 = ca. -25 €



- Dennoch:
Geringere kurzfristige Verbindlichkeitsquote als bei 75 % der Vergleichskommunen
(GPA-Bericht vom 23.09.2015)

Stadt Xanten

Jahresabschluss 2015

Weiterer Ablauf:

- **28.03.2017** (heute):
Einbringung des Entwurfs des
Jahresabschlusses
- Prüfung durch
Rechnungsprüfungsausschuss
- Feststellung durch Rat

Stadt Xanten

Jahresabschluss 2015



Vielen Dank!

Stadt Xanten

Jahresabschluss 2015